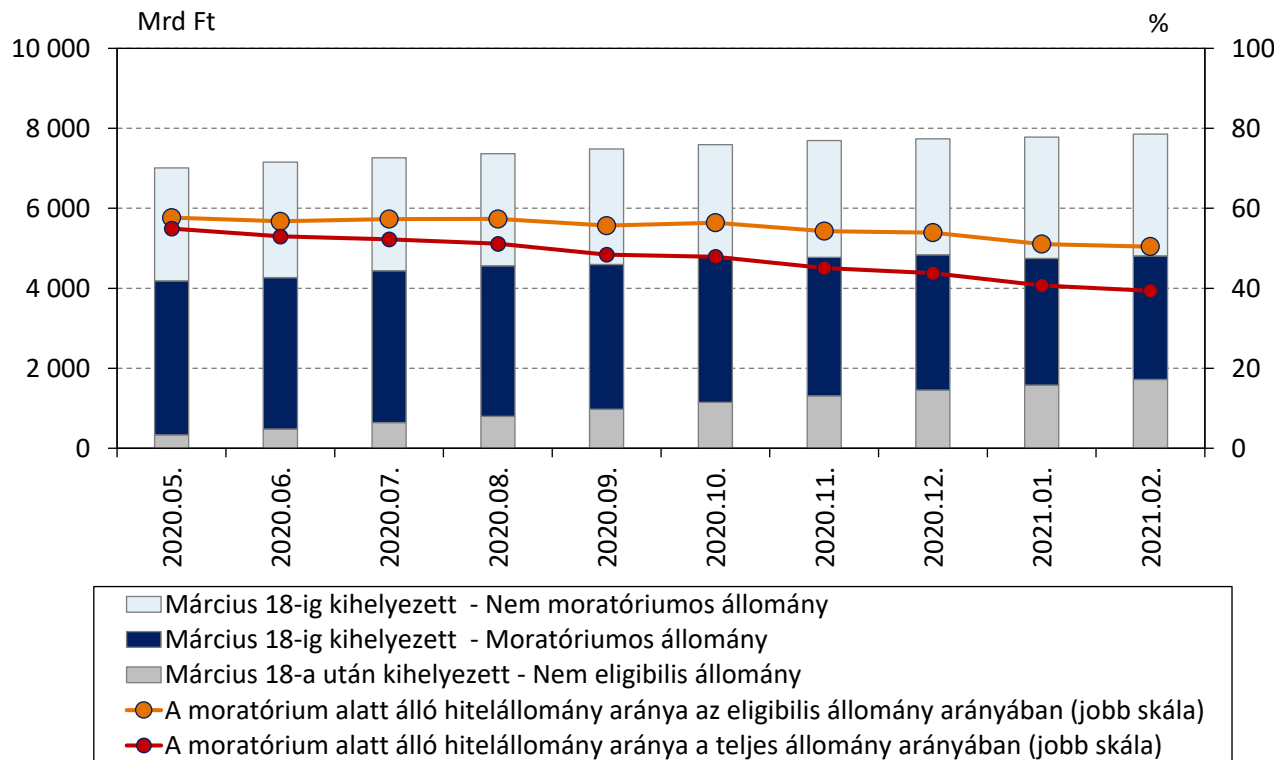




A FIZETÉSI MORATÓRIUM ALKALMAZÁSÁNAK HAZAI TAPASZTALATAI



A MORATÓRIUMMAL ÉRINTETT LAKOSSÁGI HITELÁLLOMÁNY ARÁNYA LASSÚ CSÖKKENÉST MUTAT

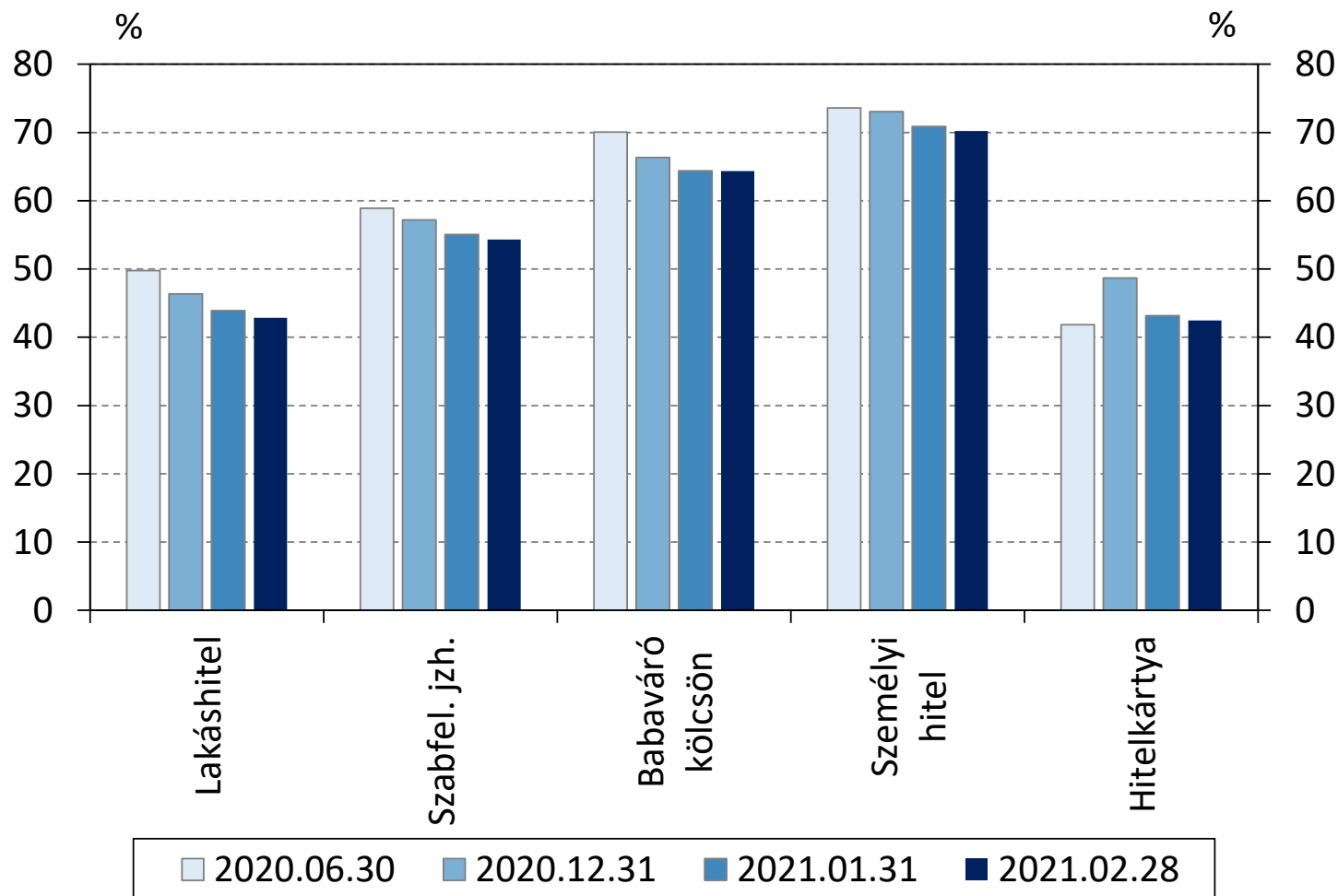


- A moratórium első szakasza 2020 végéig mintegy 600 milliárd forint törlesztőrészletet hagyhatott átmenetileg a háztartásoknál.
- A második szakasz pedig 3-400 milliárd forintot hagyhat a háztartásoknál 2021. júniusig.

A hitelintézeti lakossági hitelállomány eloszlása a moratóriumban való részvétel szerint

2021 februárjára a lakossági hitelállomány moratóriumban való részvétele az eligibilis állomány arányában 2020. májushoz képest 8 százalékponttal 50 százalékra csökkent.

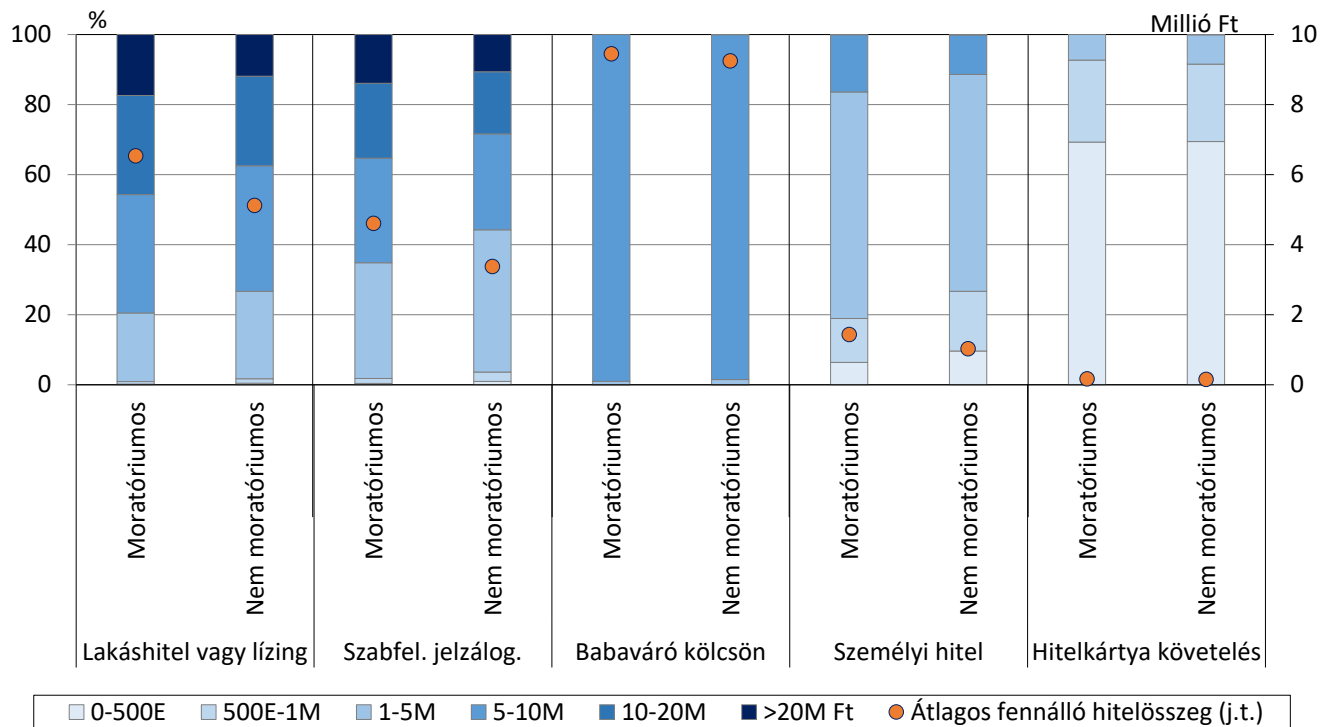
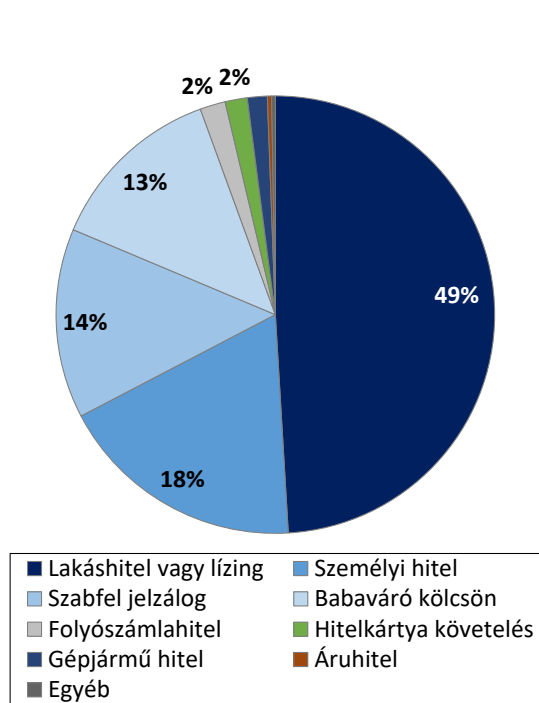
TOVÁBBRA IS A SZEMÉLYI HITELEK ESETÉN A LEGNAGYOBB ARÁNYÚ A MORATÓRIUM IGÉNYBEVÉTELE



A moratóriumban lévő hitelállomány aránya hiteltípus szerint, az eligibilis állomány arányában

Megjegyzés: Hitelintézeti szektor, egyéni vállalkozók nélkül. A babaváró kölcsönök moratórium aránya a gyermekvállaláshoz kapcsolódó törlesztés szüneteltetés adatait is tartalmazza.

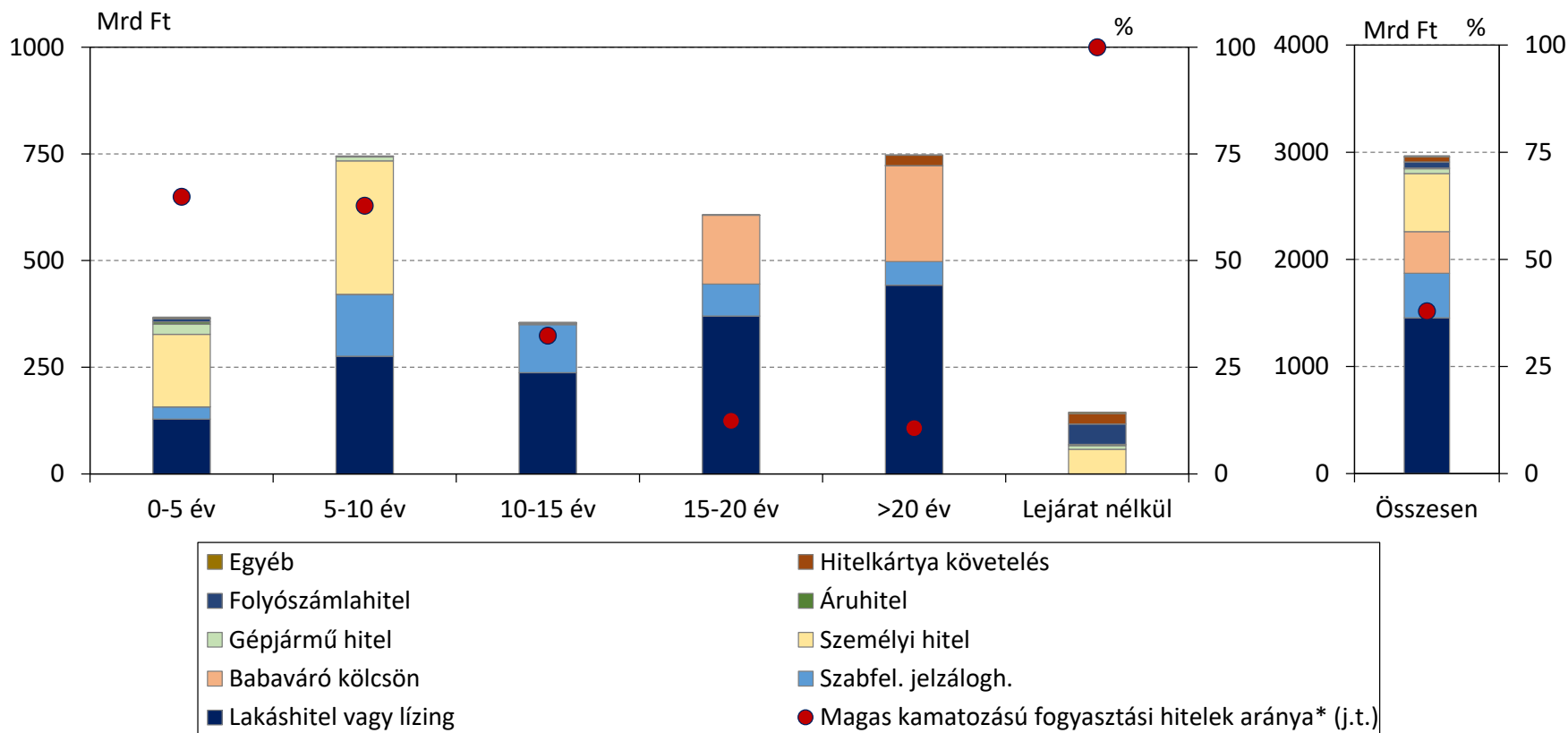
A MORATÓRIUMOS HITELÁLLOMÁNY SZINTE EGÉSZÉT A JELZÁLOGHITELEK, A BABAVÁRÓ ÉS SZEMÉLYI HITELEK ADJÁK



A moratóriumban lévő hitelállomány hiteltípus (bal panel) szerinti eloszlása és főbb hiteltípusok hitelösszeg szerinti eloszlása (jobb panel)

A moratórium alatt lévő hitelállomány 90 százalékát adó jelzáloghitelek, babaváró és személyi hitelek átlagos hitelösszege 3,8 millió forint.

A MORATÓRIUMOS HITELEK 40 SZÁZALÉKA MAGASABB KAMATOZÁSÚ FOGYASZTÁSI HITEL

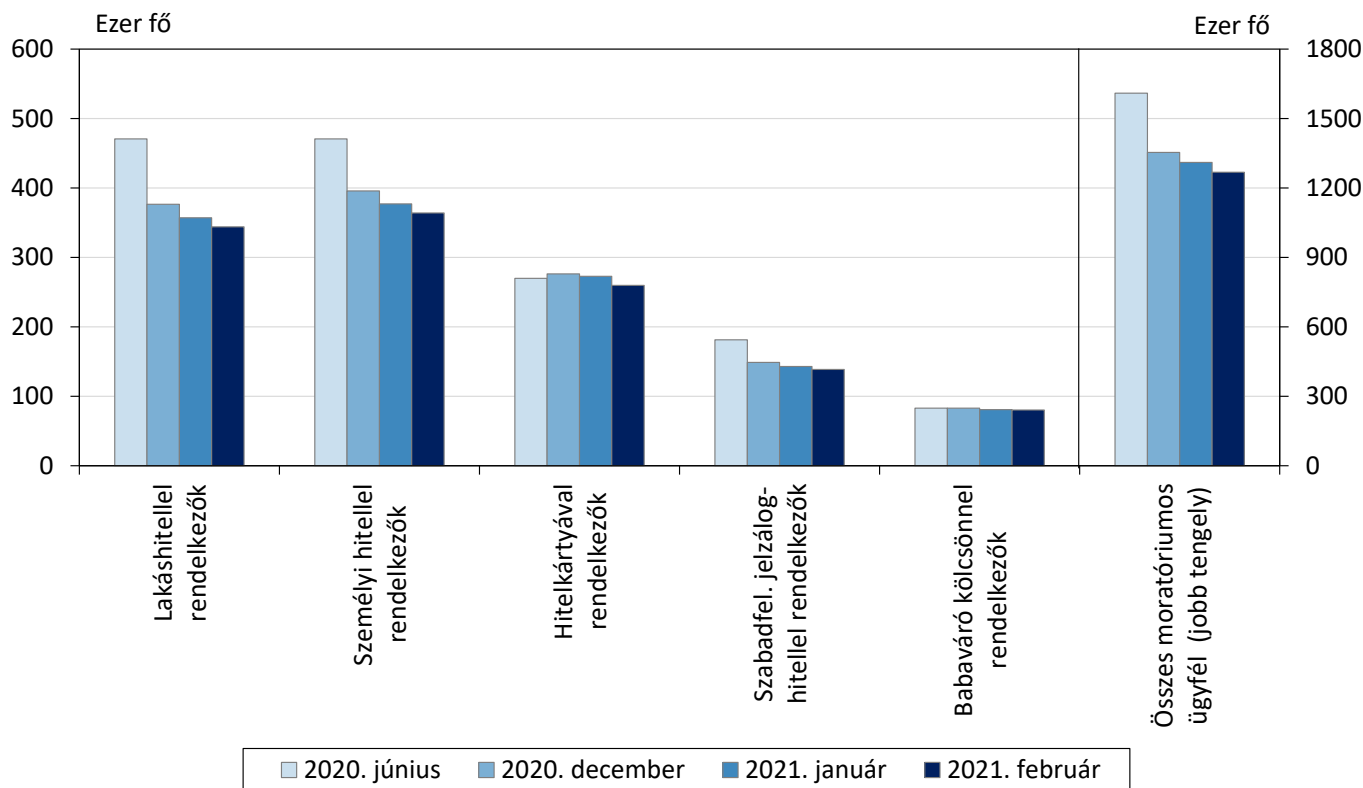


A moratóriumban lévő hitelállomány hátralévő futamidő és hiteltípus szerint

A rövid futamidejű, magasabb kamattal rendelkező hitelek esetén a moratóriumban való tartós részvétel a kamatkötelezettség akár jelentős növekedésével is járhat.

Megjegyzés: Hitelintézeti szektor, egyéni vállalkozók nélkül. A babaváró kölcsönök moratórium aránya a 5 | gyermekvállaláshoz kapcsolódó törlesztés szüneteltetés adatait is tartalmazza. *Magas kamatozású fogyasztási hitelnek a lakáshiteltől és babaváró kölcsöntől eltérő hiteltípusokat tekintettük. Lombard hitelek nélkül. 2021. január

A MORATÓRIUMOT IGÉNYBE VEVŐ ÜGYFELEK SZÁMA FOKOZATOS CSÖKKENÉST MUTAT



A júniusi 1,6 millió moratóriummal élő ügyfél (adós és adóstárs) decemberre (1. szakasz vége) 1,4 millió főre, 2021. februárra 1,3 millió főre csökkent.

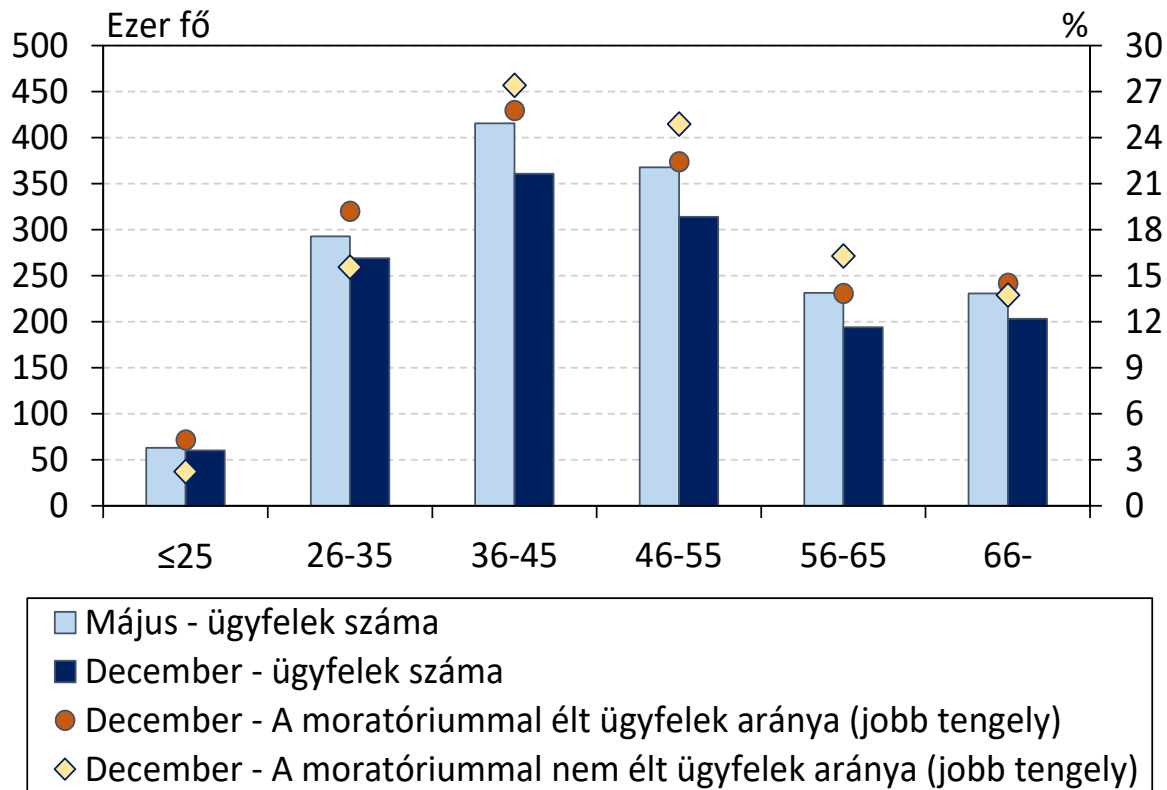
A moratóriummal élő lakossági ügyfelek száma hiteltípusonként



A moratóriumot még február végén is mintegy 340 ezer lakáshittel rendelkező adós közel 220 ezer lakáshitel-szerződés kapcsán vette igénybe, vagyis a program közel negyedmillió lakáshiteles családot támogathatott.

Megjegyzés: Csak hitelintézeti szektor, egyéni vállalkozói hitelek nélkül. Adósok és adóstársak együttesen. A moratóriumot igénybe vevő ügyfelek egyszerre több hitellel is rendelkezhetnek, ezért a feltüntetett adatok nem egymást kizáró halmazok. A babaváró kölcsönök adatai a gyermekvállaláshoz kapcsolódó törlesztés szüneteltetést is tartalmazzák.

A MORATÓRIUMOT A FIATAL ÜGYFELEK VETTÉK IGÉNYBE NAGYOBB ARÁNYBAN



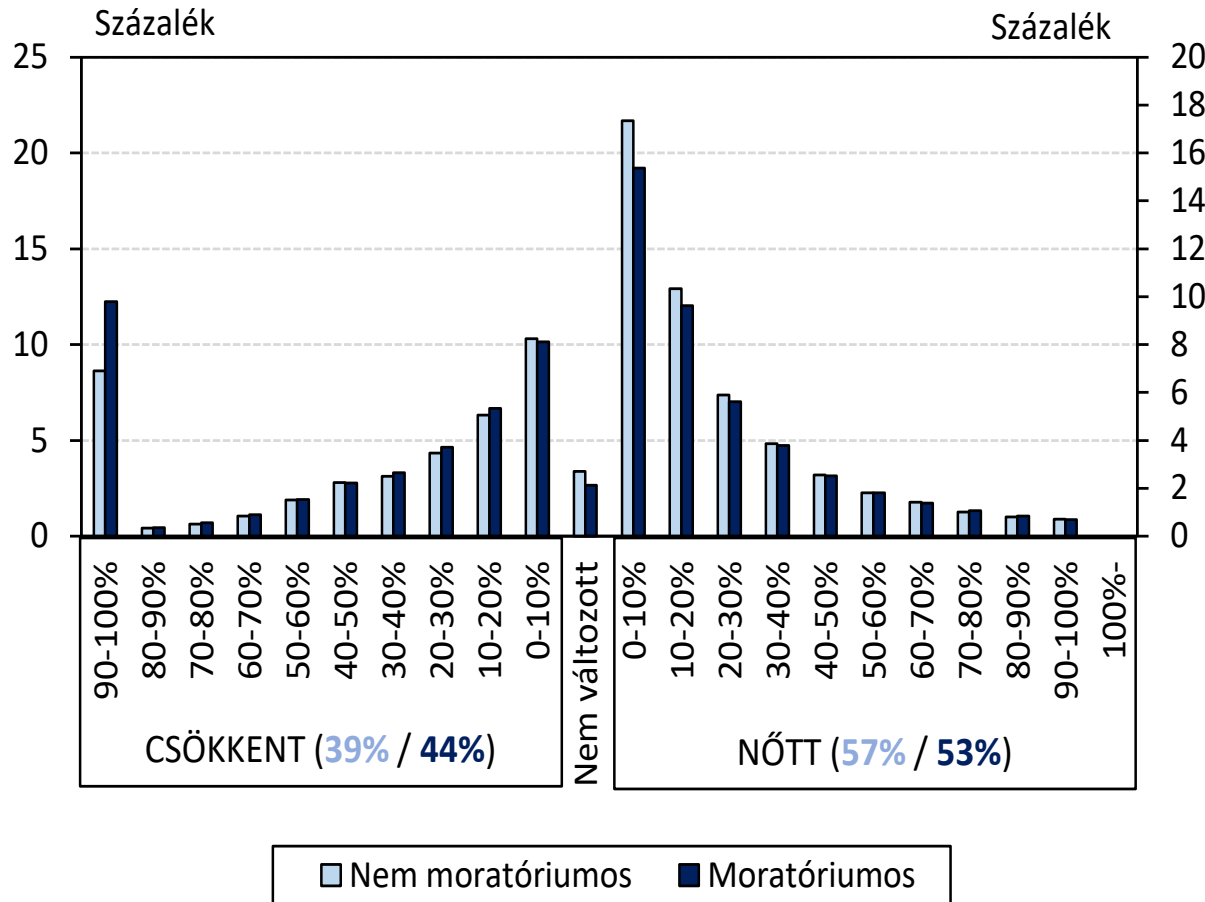
A moratóriummal élő 1,3 millió ügyfél közül (2021. február):

- **70 (888 ezer fő) százalékának nincs gyermeke,**
- **13 százalékának (165 ezer fő) 1 gyermeke van**
- **11 százalékának (139 ezer fő) 2 gyermeke,**
- **6 százalékának (76 ezer fő) 3 vagy több gyermeke van**

A banki lakossági ügyfelek eloszlása a moratórium igénybevétele és életkor szerint (2020)

A moratóriumban részt vevők között a 35 év alatti ügyfelek mintegy 6 százalékponttal magasabb, 24 százalékos arányban fordulnak elő a hiteltörlesztést folytató ügyfelekhez képest

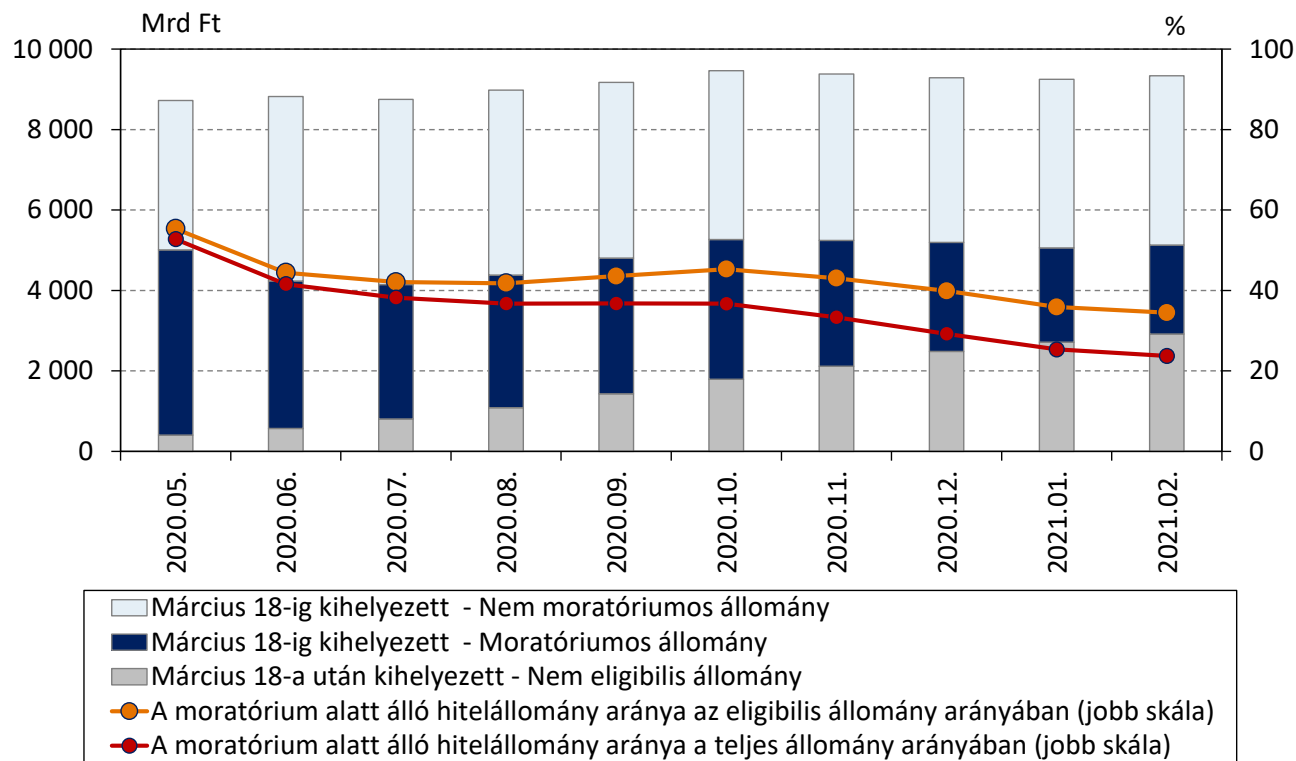
AZ ÜGYFELEK JELENTŐS RÉSZÉNEK CSÖKKENT A KERESETE, DE ÉRDEMI A KEVÉSBÉ ÉRINTETT ÜGYFELEK ARÁNYA IS



- A moratóriummal élő ügyfelek között a kimaradó ügyfelekhez képest **5 százalékponttal magasabb, 44 százalék** volt azok aránya, akiknek az átlagos decemberi jövedelme csökkent
- Számos olyan moratóriummal élt ügyfél is azonosítható azonban, akinek jövedelme nem csökkent a járvány alatt.

A 2020.03.19-e előtt felvett hitellel rendelkező adósok 2020. decemberi munkabérijövedelmének változása a 2019. decemberi értékhez viszonyítva

A MORATÓRIUMMAL ÉRINTETT VÁLLALATI HITELÁLLOMÁNY ARÁNYA FOKOZATOS CSÖKKENÉST MUTAT



- A moratórium első szakasza 2020 végéig mintegy 1100 milliárd forint törlesztőrészletet hagyhatott a vállalkozásoknál.
- A második szakasz pedig 4-500 milliárd forintot hagyhat a vállalkozásoknál 2021. júniusig.

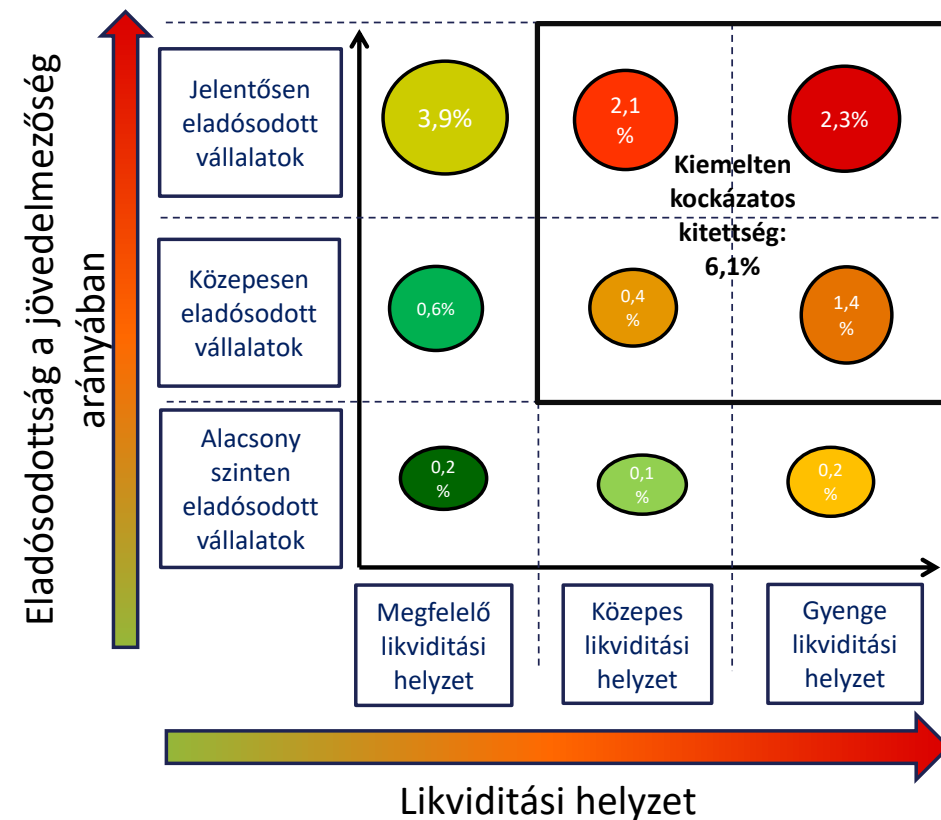
A hitelintézeti vállalati hitelállomány eloszlása a moratóriumban való részvétel szerint

- 2021 februárjára a vállalati hitelállomány moratóriumban való részvétele az eligibilis állomány arányában 2020. májushoz képest 21 százalékponttal 35 százalékra csökkent
- 2021. februárjában mintegy 35 ezer hitelintézeti vállalati ügyfél élt a moratóriummal



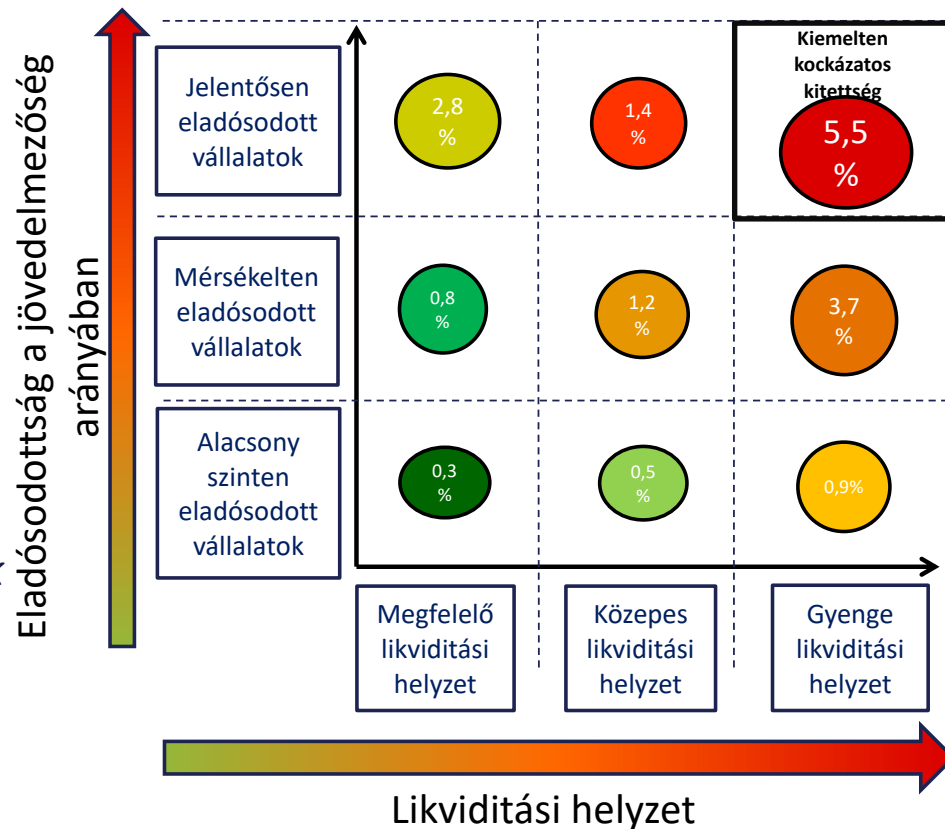
BECSLÉS A SÉRÜLÉKENY HITELÁLLOMÁNYOKRA

A VÁLLALATI HITELÁLLOMÁNY 12 SZÁZALÉKA KIEMELTEN KOCKÁZATOS



A moratóriumban lévő sérülékeny (fent) és nem sérülékeny (jobbra) ágazathoz tartozó vállalatok hitelei a teljes hitelállomány arányában

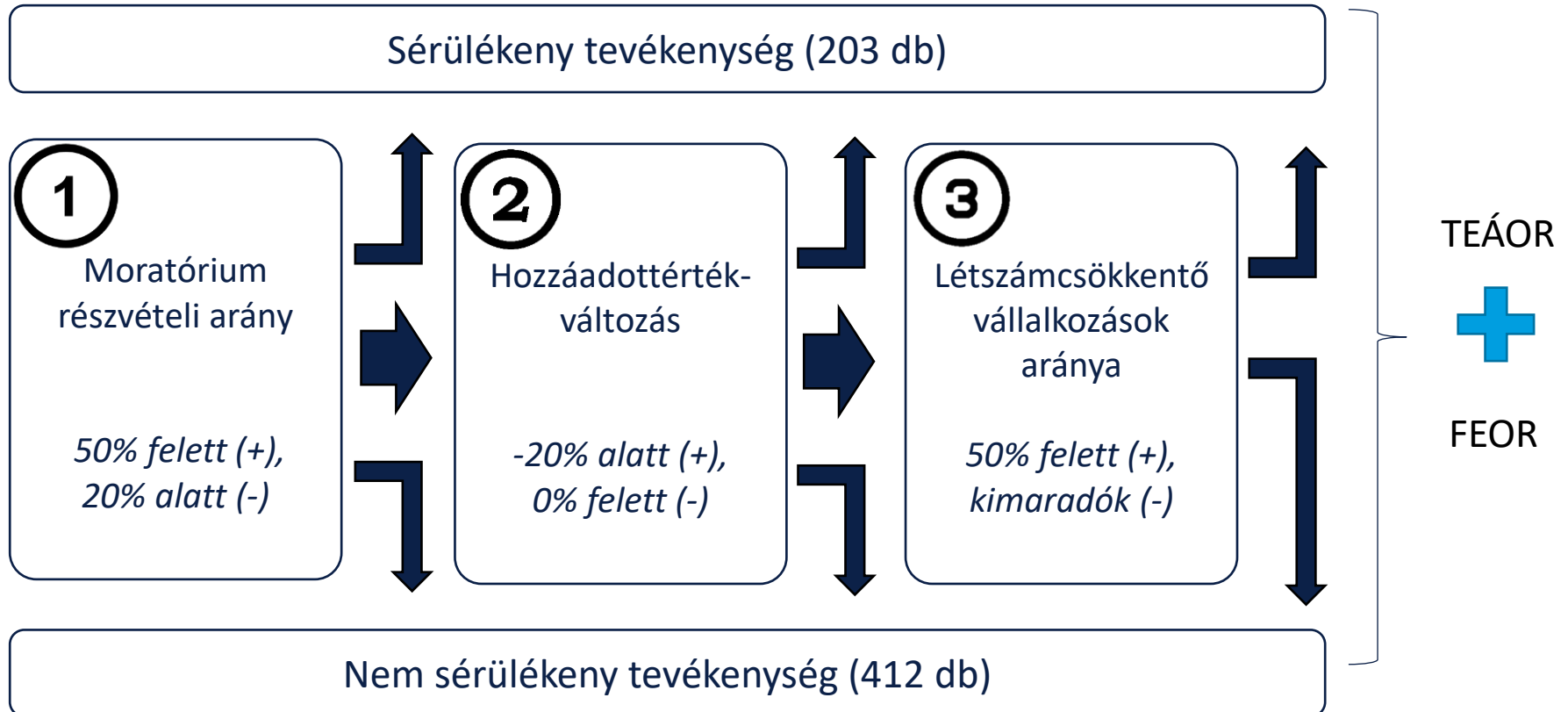
Forrás: MNB, NAV.



A SÉRÜLÉKENY NEMZETGAZDASÁGI ÁGAZATOK MEGHATÁROZÁSA

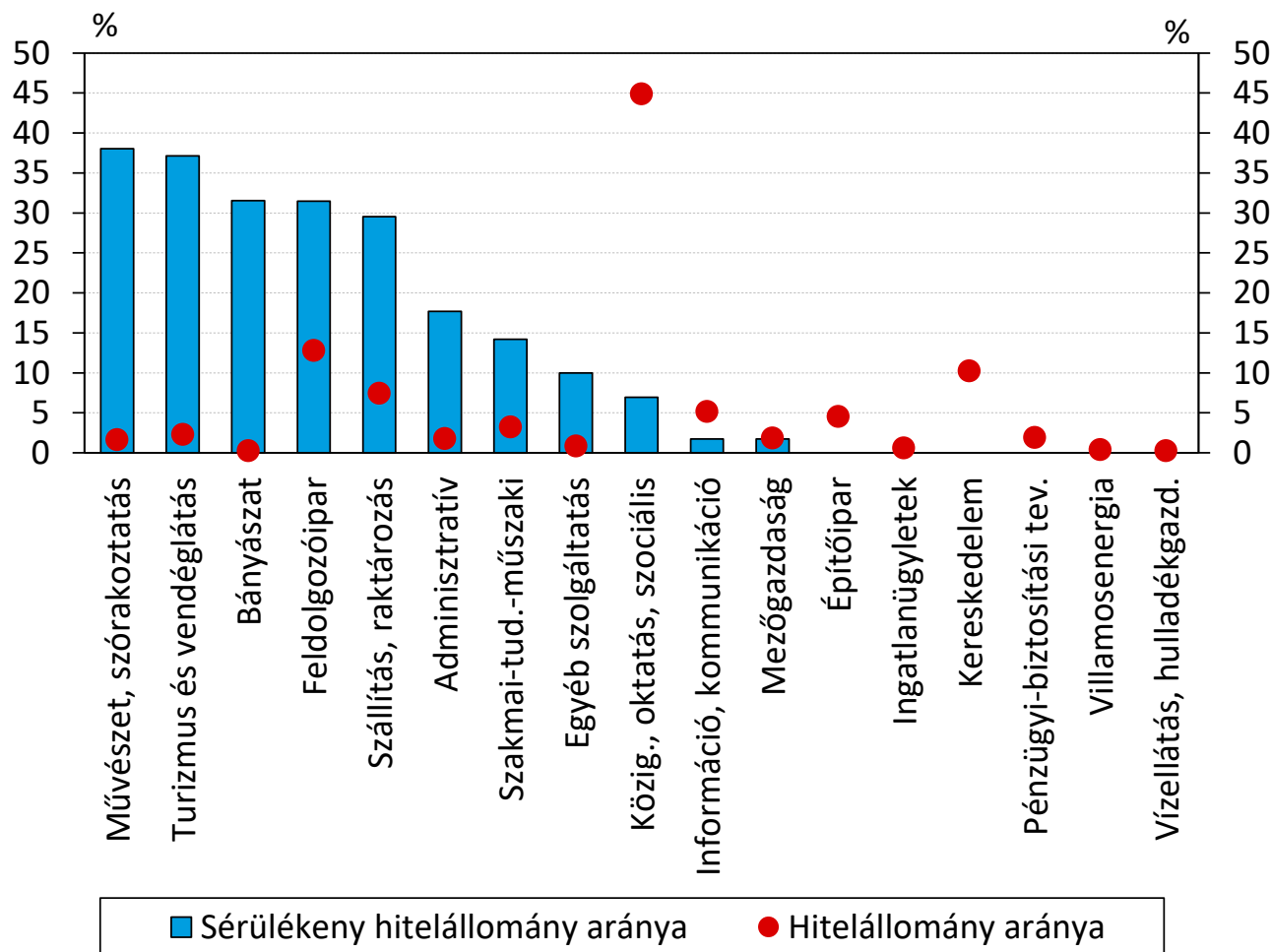


A sérülékenységi besorolás elkészítésének folyamata



Forrás: MNB, KSH, NAV.

A LAKOSSÁGI PORTFÓLIÓ 10 SZÁZALÉKA KIEMELTEN SÉRÜLÉKENY



A sérülékeny ágazatok szerepe a háztartási hitelállományban



KÉRDŐÍVES KUTATÁS A HITELADÓSOK KÖRÉBEN

A KUTATÁS RÉSZLETEI



A Magyar Nemzeti Bank a kereskedelmi bankok közreműködésével 2021 márciusában online kérdőíves felmérést végzett a hiteladós háztartások és vállalatok körében.

A kérdőívre 47,4 ezer lakossági és 3 ezer vállalati ügyfél válasza érkezett be. A válaszadók mintegy 40 százaléka volt legalább egy hitellel moratóriumban a kitöltés időpontjában.

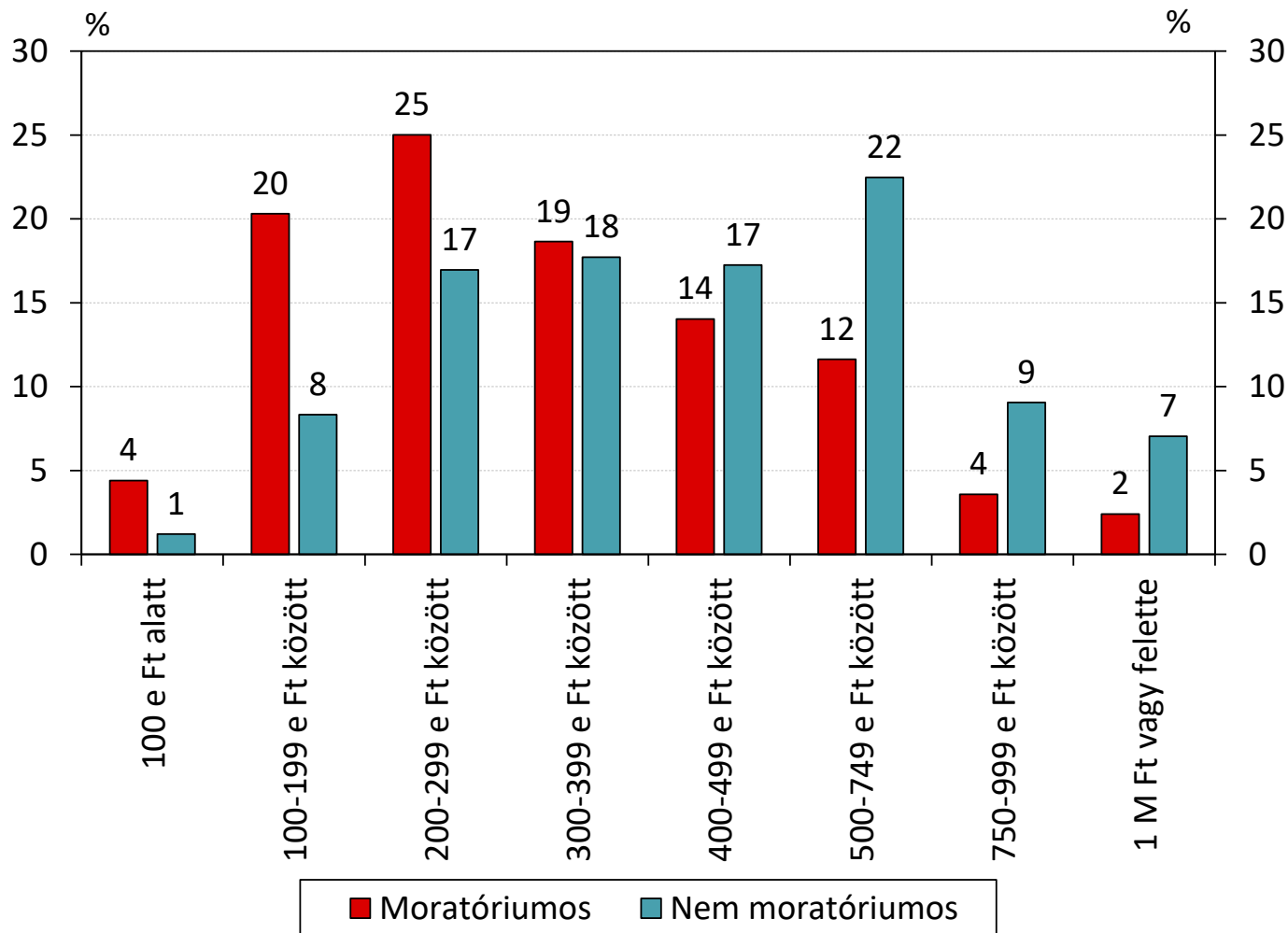
Az eredmények hiteltípus és moratóriumstátusz szerinti reprezentativitását 2020 végi adatok alapján készült súlyozás biztosítja a lakossági szegmensben.

A vállalati ügyfelek esetében ágazati reprezentativitást biztosítunk 2018. évi NAV-adatok alapján.



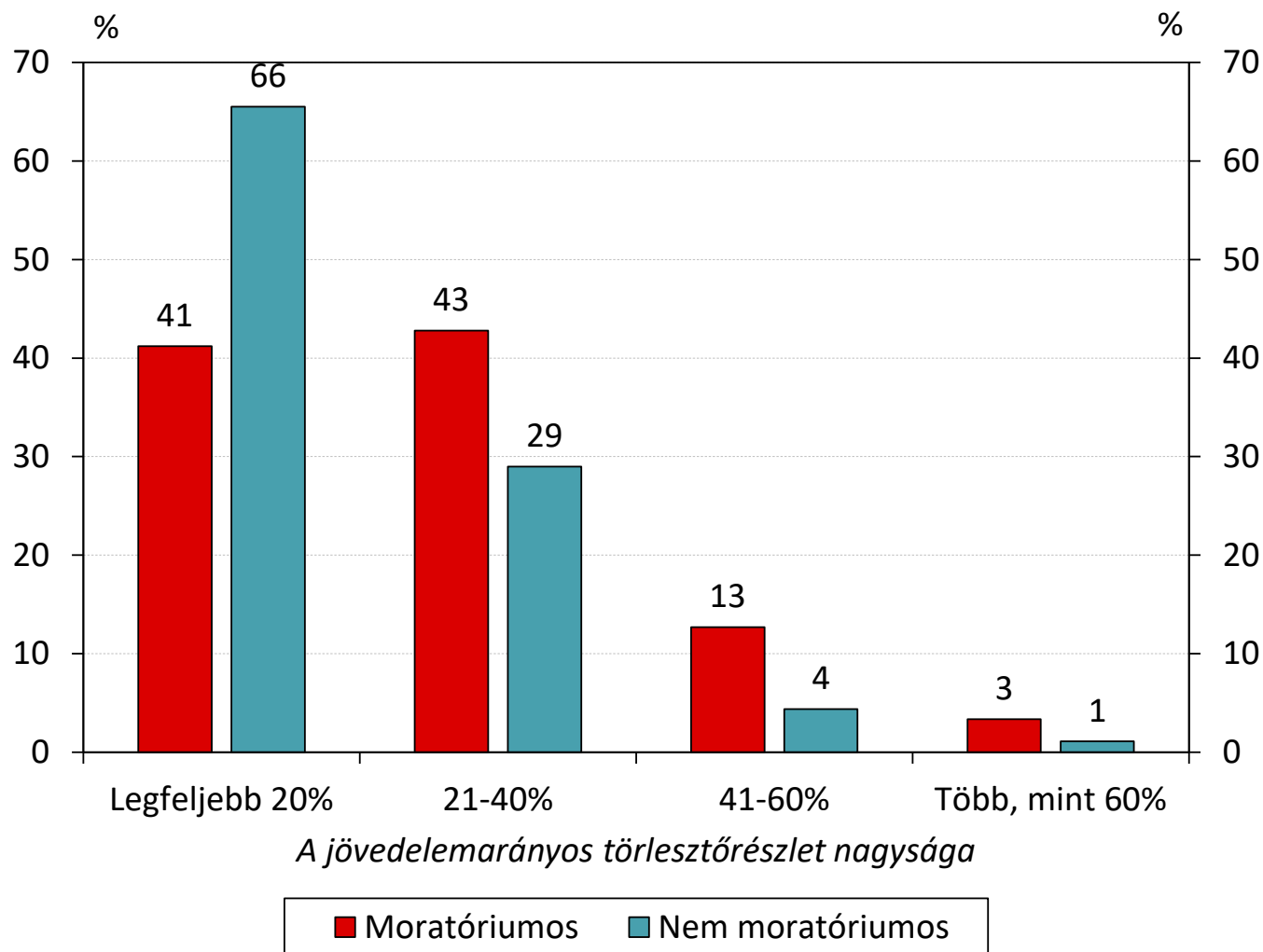
LAKOSSÁGI EREDMÉNYEK

A MORATÓRIUMMAL ÉLŐK FELE, A TÖRLESZTŐK NEGYEDE 300 EZER FORINT ALATTI HÁZTARTÁSJÖVEDELMŰ ÜGYFÉL



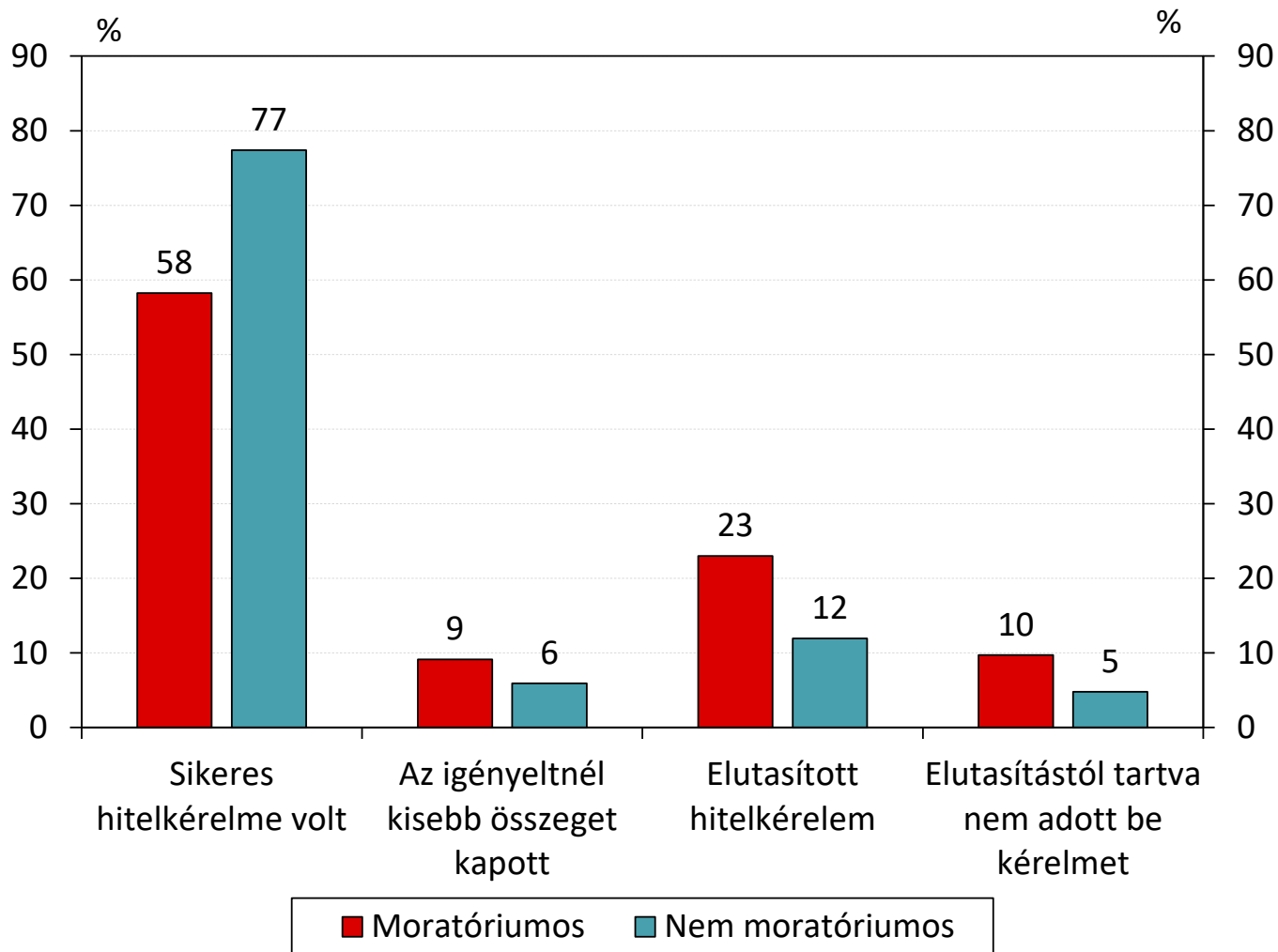
A lakossági hiteladós háztartások havi nettó jövedelme

A MORATÓRIUMBAN RÉSZT VEVŐK JÖVEDELEMARÁNYOS ELADÓSODOTTSÁGA MAGASABB...



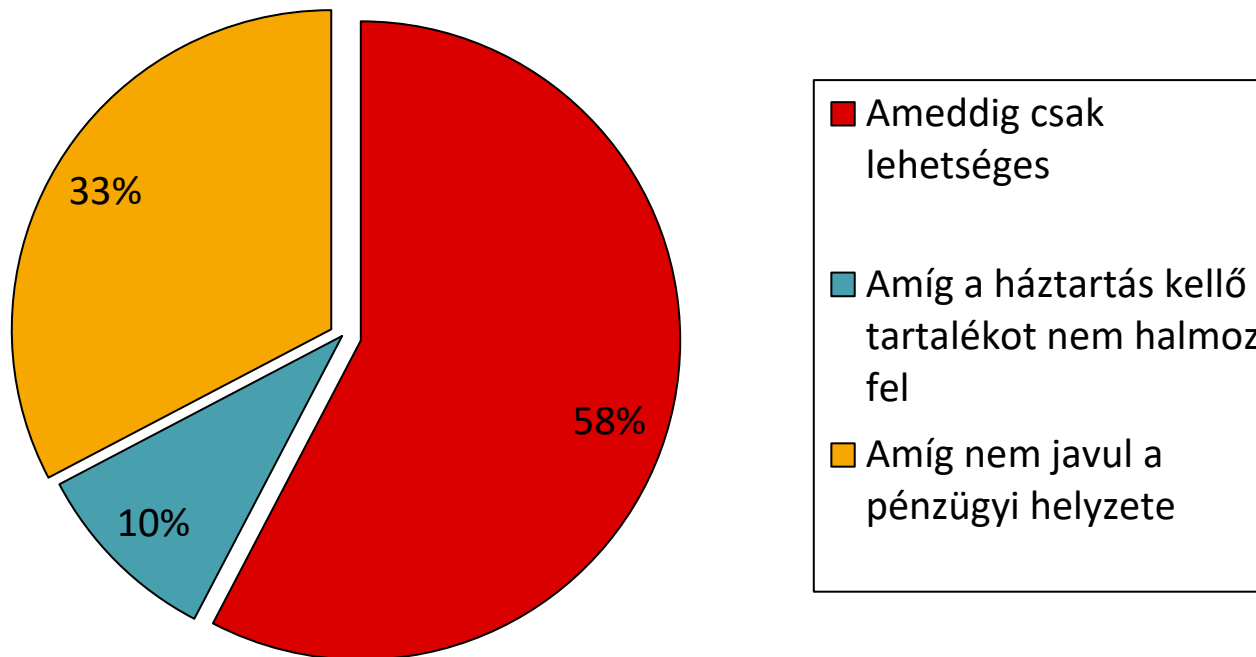
A háztartások törlesztőrészleteinek aránya a havi jövedelemhez viszonyítva

... EMELLETT EGY RÉSZÜK ELEVE KEVÉSBÉ HITELKÉPES



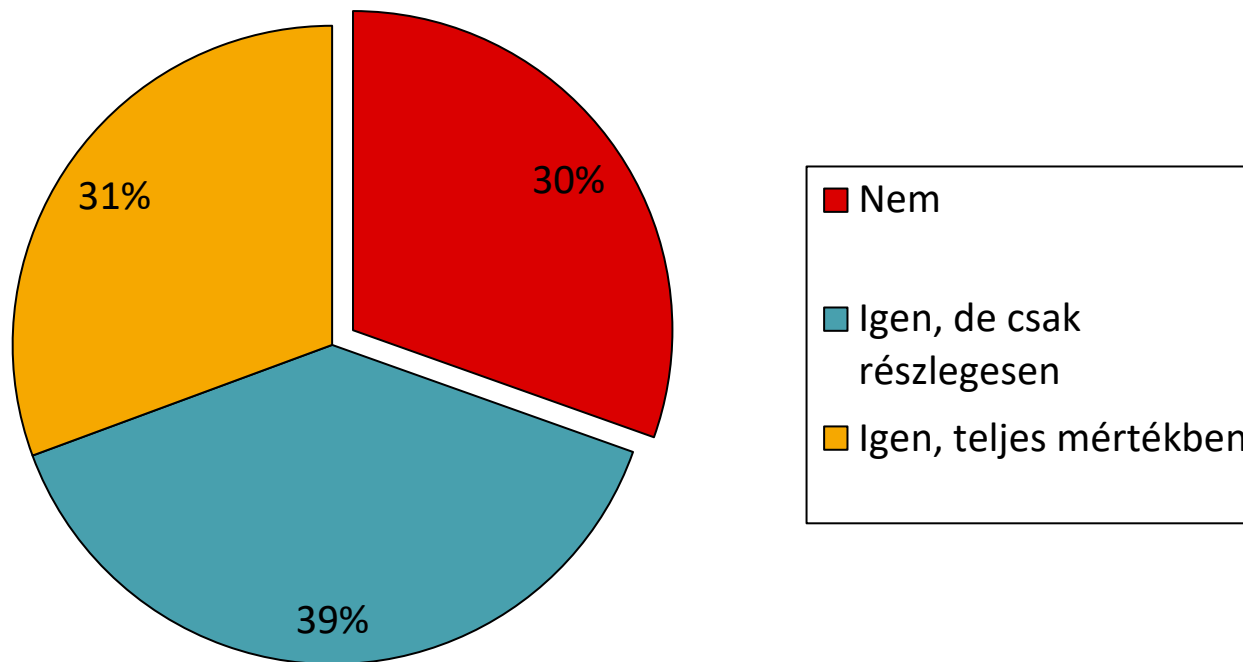
Hiteligénylések az elmúlt 2 évben

A MORATÓRIUMBAN RÉSZT VEVŐK KÖZEL 60 SZÁZALÉKA ADDIG ÉL A MORATÓRIUMMAL, AMEDDIG CSAK LEHETSÉGES



Meddig tervezi igénybe venni a törlesztési moratóriumot?

30 SZÁZALÉKUK RÉSZLEGESEN SEM TUDTA VOLNA FIZETNI A TÖRLESZTŐRÉSZLETEKET A JÁRVÁNY KITÖRÉSE ÓTA

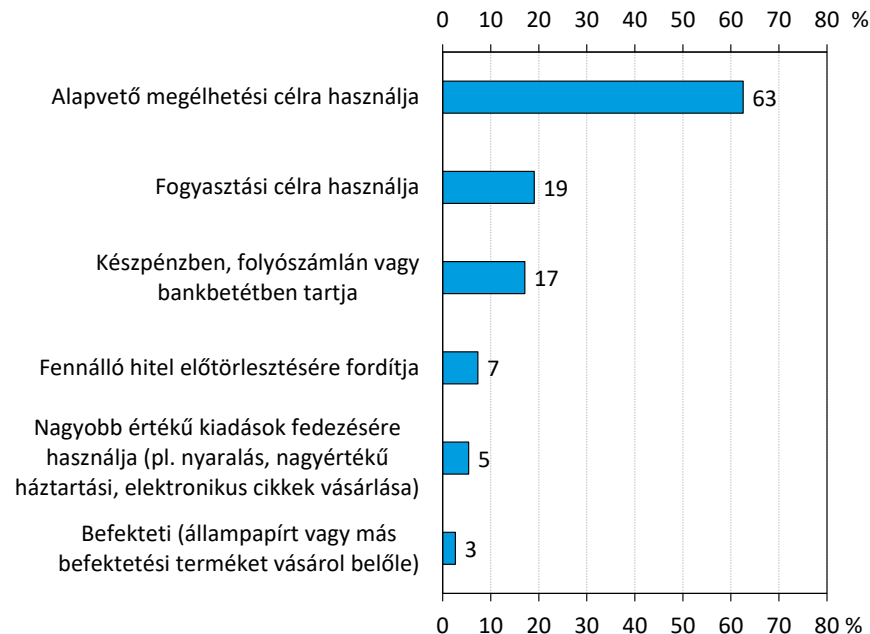
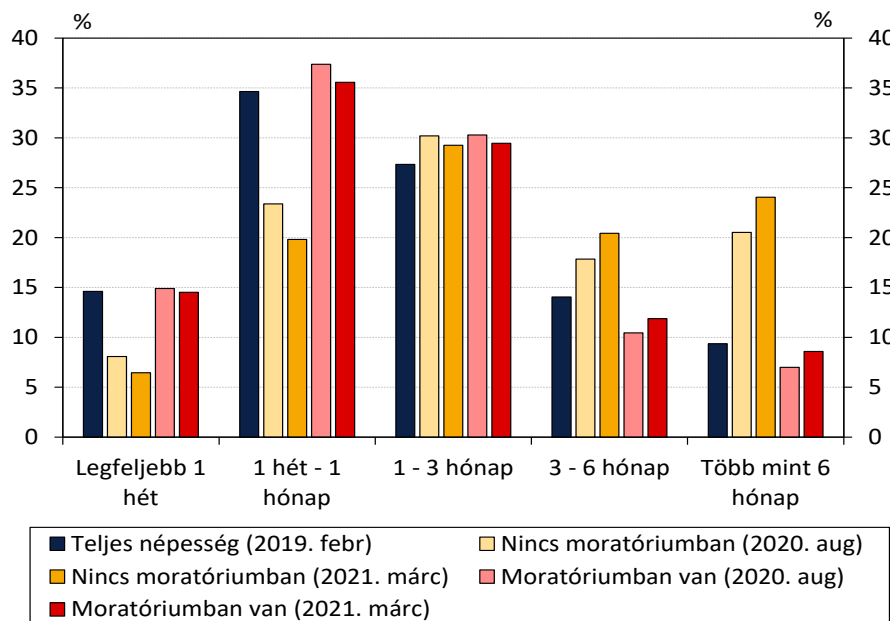


Tudta volna a háztartás fizetni a hitelek törlesztőrészleteit, ha nem lép életbe a törlesztési moratórium?

A MORATÓRIUM LEHETŐSÉGÉVEL ÉLŐK KÖRÉBEN A TELJES NÉPESSÉGNÉL ALACSONYABBAK A TARTALÉKOK



A moratóriumban résztvevők közel kétharmada saját bevallása szerint az alapvető megélhetési költségeket finanszírozza a megmaradó törlesztőrészletből



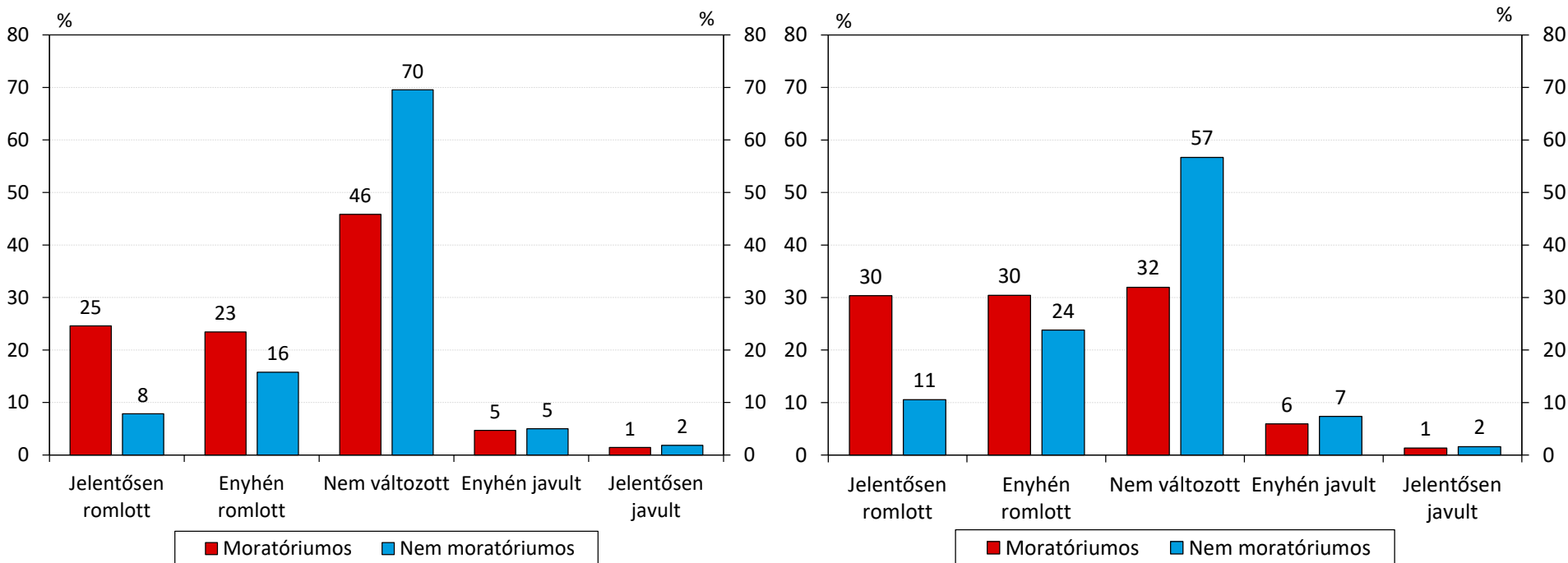
A háztartások megtakarításai

A moratórium miatt megmaradt törlesztőrészletek felhasználása

Forrás: EU SILC, MNB Moratórium kérdőíves felmérés 2020. augusztus és 2021. március.

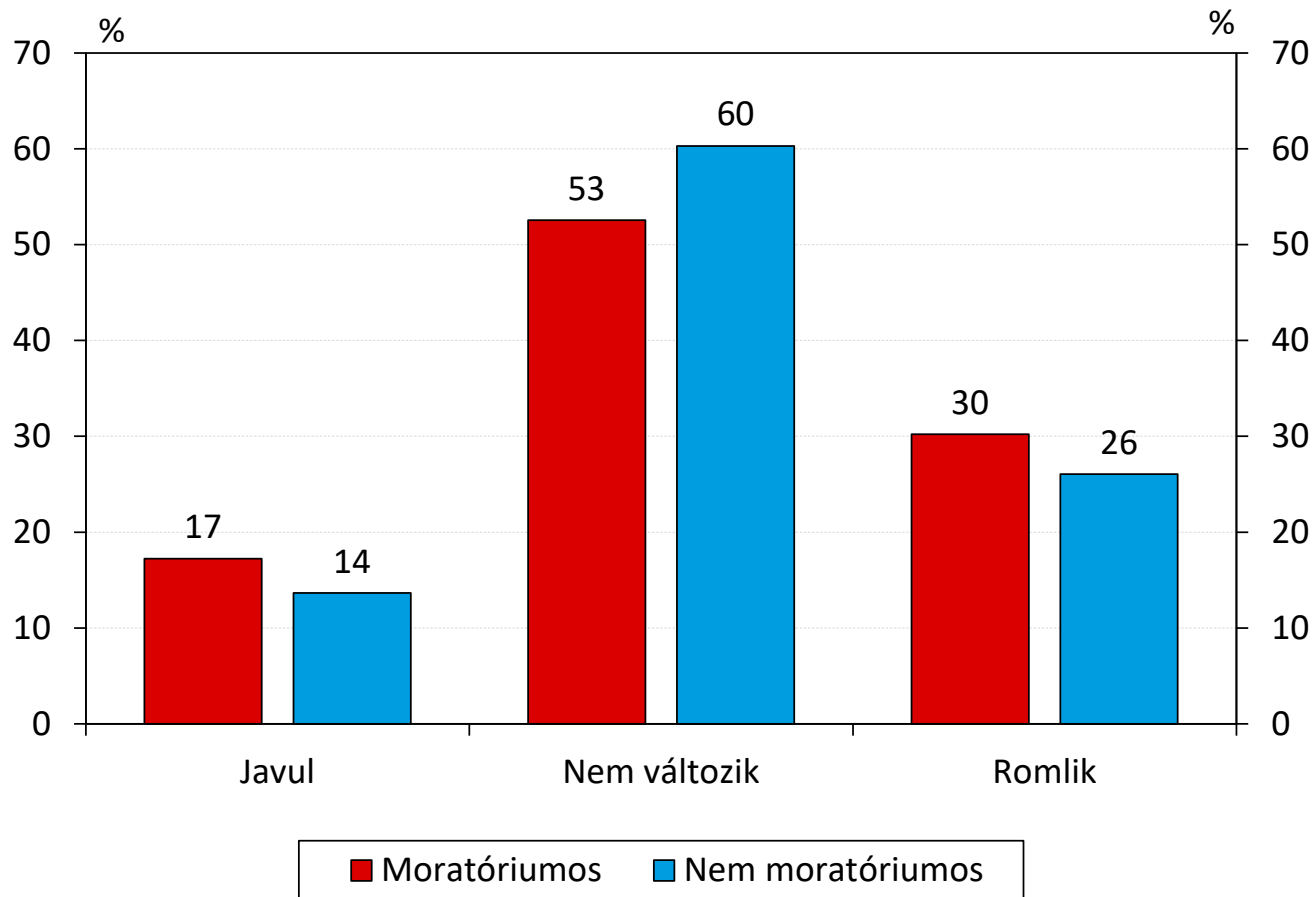
Megjegyzés: Több válasz is megjelölhető volt. Forrás: MNB Moratórium kérdőíves felmérés, 2021. március

A MORATÓRIUMMAL ÉLŐK MUNKAERŐ-PIACI ÉS JÖVEDELMI HELYZETE NAGYOBB ARÁNYBAN ROMLOTT



Hogyan változott a háztartás fő keresőjének munkaerőpiaci helyzete (bal) és a háztartás jövedelmi helyzete (jobb) a koronavírus-járvány magyarországi megjelenése óta?

A PÉNZÜGYI HELYZETTEL KAPCSOLATOS VÁRAKOZÁSBAN NINCS ÉRDEMI KÜLÖNBSÉG A KÉT CSOPORT KÖZÖTT



A háztartás pénzügyi helyzete a következő 1 évben várhatóan hogyan fog alakulni?

A MORATÓRIUMBAN LÉVŐK MINDÖSSZE HARMADA VAN TISZTÁBAN A MORATÓRIUM LEGFONTOSABB JELLEMZŐIVEL



Tudja, hogy a törlesztési moratóriumban részt vevők **futamideje több hónappal fog kitolódni**, mint amennyi hónapig éltek a moratóriummal.

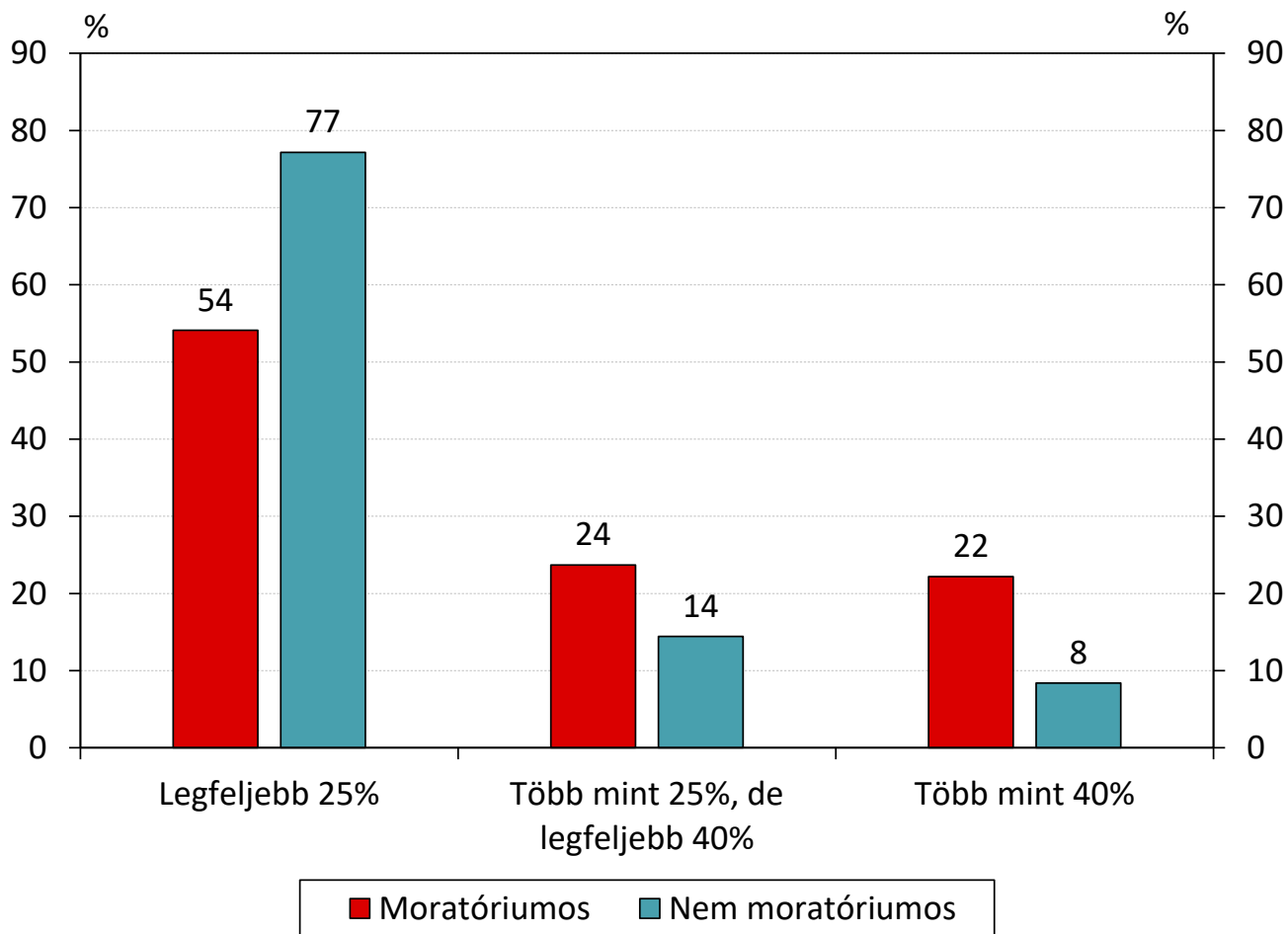
		Tudja	Nem tudja	Összesen
Tudja, hogy a törlesztési moratóriumban részt vevők számára a moratórium lejártát követően a program miatt nem fog növekedni a törlesztőrészlet.	Tudja	31%	24%	55%
	Nem tudja	28%	17%	45%
	Összesen	59%	41%	100%

A fizetési moratóriummal kapcsolatos ismeretek



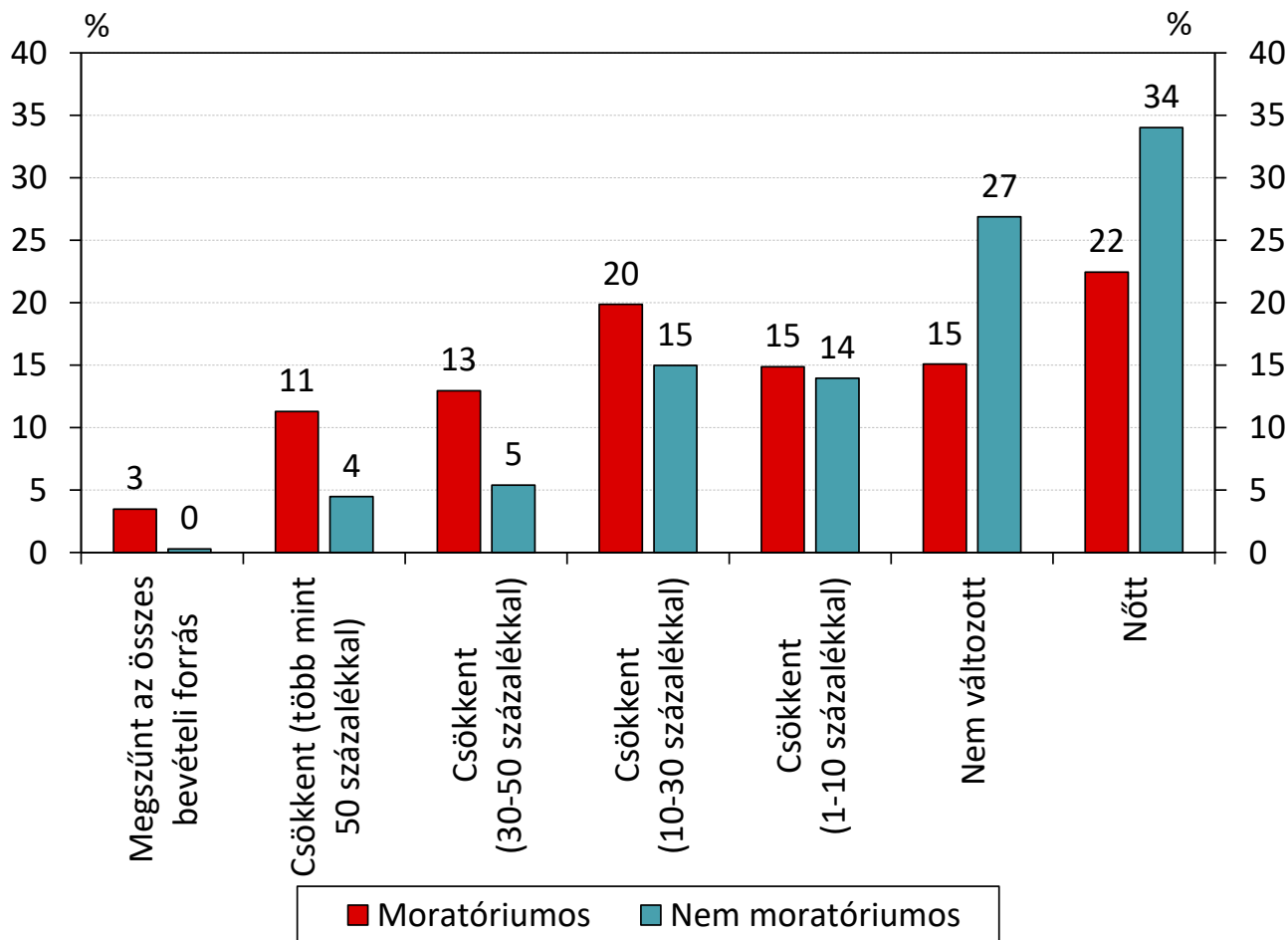
VÁLLALATI EREDMÉNYEK

A MORATÓRIUMOT IGÉNYBE VEVŐ VÁLLALATOK JELLEMZŐEN ELADÓSODOTTABBAK...



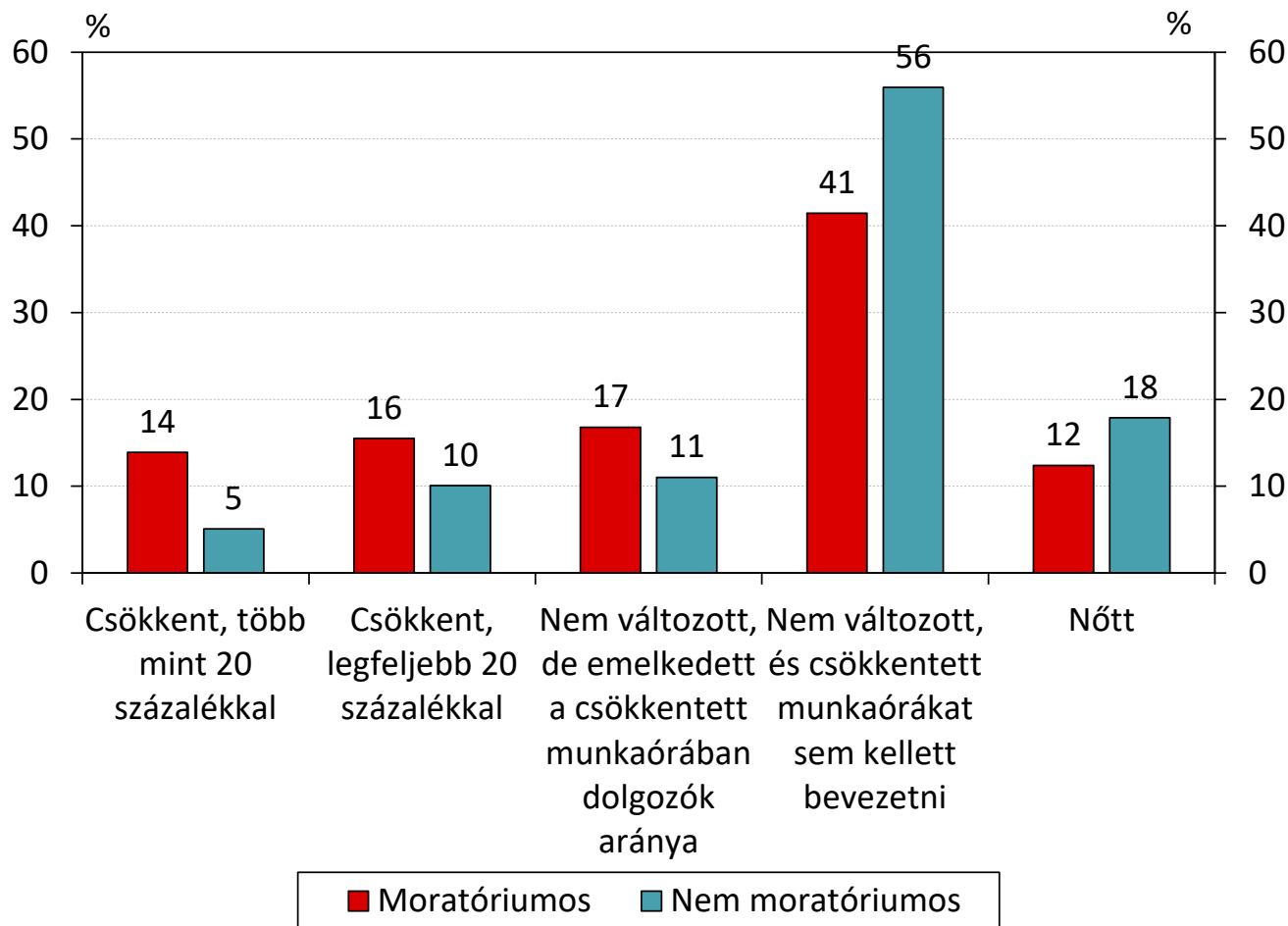
A moratóriumot igénybe vevők és abból kimaradók körében a fennálló hitelállomány 2019-es árbevételre vetített értékének eloszlása

... A KORONAVÍRUS HATÁSÁRA BEVÉTELÜK NAGYOBB ARÁNYBAN CSÖKKENT...



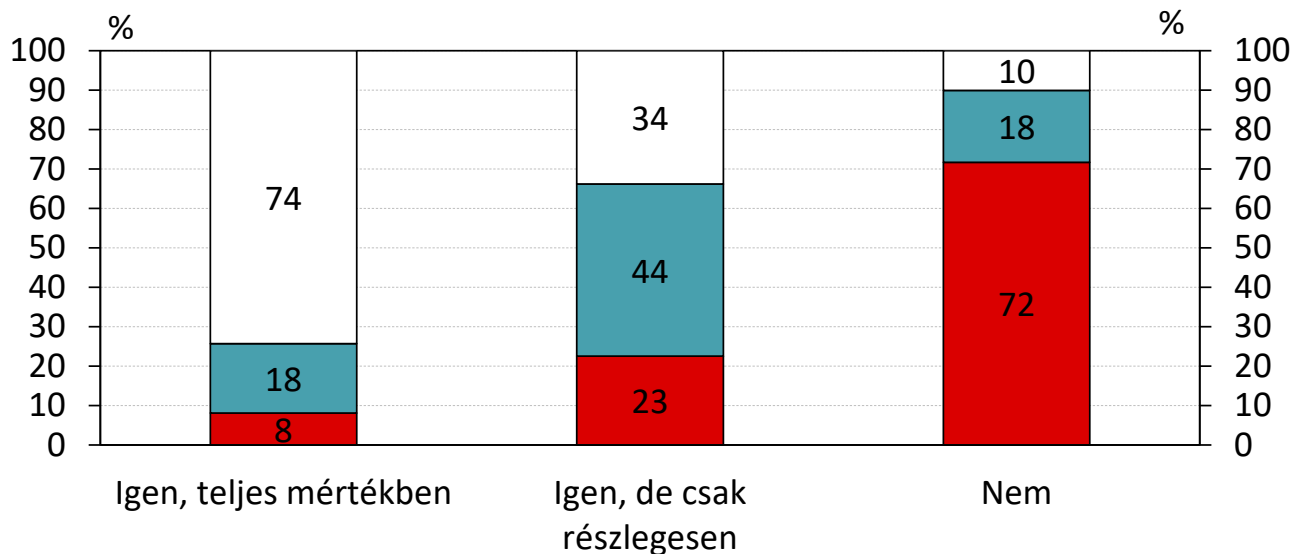
A moratóriumot igénybe vevők és abból kimaradók körében a bevétel változása 2020-ban 2019-hez képest

...ÉS TÖBB MUNKAVÁLLALÓT IS BOCSÁTOTTAK EL AZ ELMÚLT ÉVBEN



A moratóriumot igénybe vevők és abból kimaradók körében a foglalkoztatotti létszám változása 2020-ban 2019-hez képest

A JELENLEG MORATÓRIUMBAN LÉVŐ VÁLLALATOK 35 SZÁZALÉKÁNAK JELENLEG IS FIZETÉSI GONDJAI VANNAK

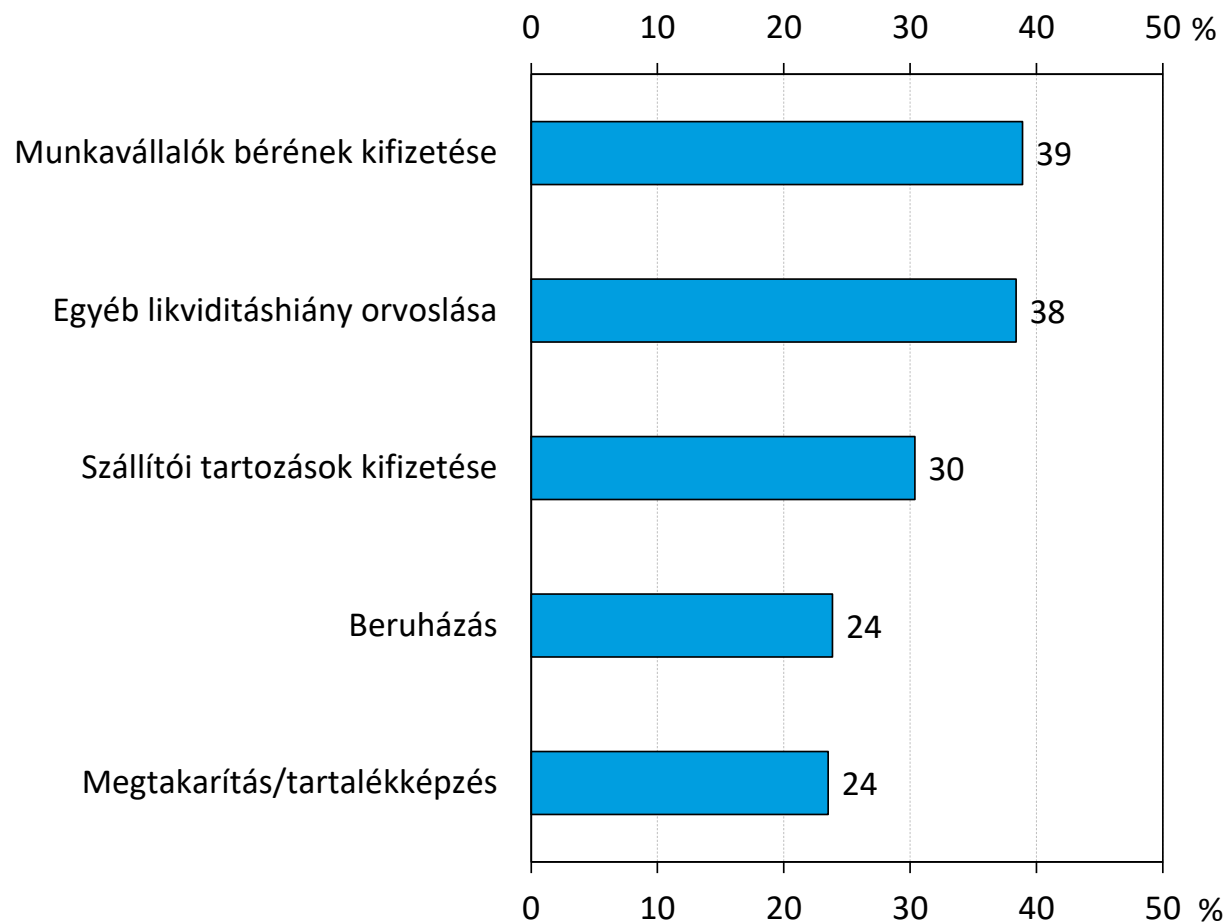


Tudta volna fizetni a vállalkozás a hitelei törlesztőrészleteit, ha nem lép életbe a törlesztési moratórium?

- Nem számít fizetési nehézségekre
- Most tudna törleszteni, de 2021-ben várhatóan nem lesz rá képes a jelenlegi várakozás mellett
- Igen, már jelenleg is fizetési gondok vannak és nem számít javulásra 2021-ben

A fizetési nehézségekre számító vállalatok a moratóriumot igénybe vevők körében

A FELSZABADULÓ ÖSSZEGET ELSŐSORBAN MUNKAVÁLLALÓIK BÉRÉNEK KIFIZETÉSÉRE HASZNÁLTÁK



A moratórium miatt felszabaduló likviditás felhasználása